

# სააქციო საზოგადოება მიკროსაფინანსო ორგანიზაცია კრისტალი

კონსოლიდირებული ფინანსური ანგარიშგება  
2019 წლის 30 ივნისით დასრულებული  
ნახევარწლიური პერიოდისათვის

# სააქციო საზოგადოება მიკროსაფინანსო ორგანიზაცია კრისტალი

## სარჩევი

---

### გვერდი

ხელმძღვანელობის პასუხისმგებლობის ანგარიში 2019 წლის 30 ივნისით დასრულებული ნახევარწლიური პერიოდისათვის წარმოდგენილი კონსოლიდირებული ფინანსური ანგარიშგების მომზადებასა და დამტკიცებაზე 1

კონსოლიდირებული ფინანსური ანგარიშგება 2019 წლის 30 ივნისით დასრულებული ნახევარწლიური პერიოდისათვის:

|   |          |
|---|----------|
| კონსოლიდირებული მოგება-ზარალისა და სხვა სრული შემოსავლის ანგარიში                 | 2        |
| კონსოლიდირებული ფინანსური მდგომარეობის ანგარიში                                   | 3        |
| კონსოლიდირებული კაპიტალის ცვლილებების ანგარიში                                    | 4        |
| კონსოლიდირებული ფულადი სახსრების მოძრაობის ანგარიში                               | 5        |
| <b>კონსოლიდირებულ ფინანსურ ანგარიშგებასთან არსებული შენიშვნები</b>                | <b>6</b> |
| 1. ინფორმაცია ორგანიზაციის შესახებ  | 6        |
| 2. შესაბამისობა   | 7        |
| 3. წმინდა საპროცენტო შემოსავალი   | 7        |
| 4. საკომისიო შემოსავალი   | 7        |
| 5. თანამშრომელთა ხარჯები  | 8        |
| 6. სხვა საოპერაციო ხარჯები  | 9        |
| 7. ფული და ფულის ექვივალენტები  | 9        |
| 8. მოგება-ზარალში რეალური ღირებულებით ასახული ფინანსური აქტივები და ვალდებულებები | 10       |
| 9. კლიენტებზე გაცემული სესხები  | 11       |
| 10. ძირითადი საშუალებები  | 13       |
| 11. არამატერიალური აქტივები   | 14       |
| 12. სხვა აქტივები   | 14       |
| 13. ნასესხები სახსრები  | 15       |
| 14. სავალო ფასიანი ქაღალდები  | 17       |
| 15. სხვა ვალდებულებები  | 18       |
| 16. სააქციო კაპიტალი და რეზერვები   | 18       |
| 17. კაპიტალის მართვა  | 20       |
| 18. საანგარიშგებო პერიოდის მანძილზე მომხდარი მნიშვნელოვანი მოვლენები              | 21       |

## სააქციო საზოგადოება მიკროსაფინანსო ორგანიზაცია კრისტალი

ხელმძღვანელობის პასუხისმგებლობის ანგარიში 2019 წლის 30 ივნისით დასრულებული ნახევარწლიური პერიოდისათვის წარმოდგენილი ფინანსური ანგარიშგების მომზადებასა და დამტკიცებაზე

ხელმძღვანელობა პასუხისმგებელია კონსოლიდირებული ფინანსური ანგარიშგების მომზადებაზე, რომელიც სამართლიანად ასახავს სააქციო საზოგადოება მიკროსაფინანსო ორგანიზაცია კრისტალის (შემდგომში "კომპანია") და მისი შვილობილის - შპს კრისტალ გრუპის (შემდგომში "ჯგუფი") ფინანსურ მდგომარეობას 2019 წლის 30 ივნისის მდგომარეობით, მის მიერ წარმოებული ოპერაციების შედეგებს, ფულადი სახსრების მოძრაობასა და კაპიტალში ცვლილებებს მოცემული თარიღით დასრულებული ნახევარწლიური პერიოდისათვის, ფინანსური ანგარიშგების საერთაშორისო სტანდარტების („ფასს“) შესაბამისად.


კონსოლიდირებული ფინანსური ანგარიშგების მომზადებისას, ხელმძღვანელობა პასუხისმგებელია:

- მართებული ბუღალტრული პრინციპების არჩევასა და მათ თანმიმდევრულ შესრულებაზე;
- ინფორმაციის წარდგენაზე, ბუღალტრული პოლიტიკის ჩათვლით, რომელიც უზრუნველყოფს მართებულ, საიმედო, შესადარის და გასაგებ ინფორმაციას;
- დამატებითი ინფორმაციის წარდგენის უზრუნველყოფაზე, იმ შემთხვევაში, თუ ფინანსური ანგარიშგების საერთაშორისო სტანდარტების სპეციფიკური მოთხოვნები არ არის საკმარისი იმისათვის, რომ მომხმარებელმა გააანალიზოს კონკრეტული გარიგების, სხვა მოვლენებისა და პირობების გავლენა ჯგუფის ფინანსურ მდგომარეობასა და ფინანსურ შედეგებზე;
- ჯგუფის მიერ უწყვეტი საწარმოს პრინციპის საფუძველზე საქმიანობის უნარის შეფასებაზე.

ხელმძღვანელობა აგრეთვე პასუხისმგებელია:

- ჯგუფის ეფექტური და მყარი შიდა კონტროლის სისტემის შემუშავებაზე, დანერგვასა და შენარჩუნებაზე;
- ისეთი ბუღალტრული ჩანაწერების წარმოებაზე, რომელიც წარმოადგენს და ხსნის ჯგუფის გარიგებებს და ნებისმიერ დროს უზრუნველყოფს ჯგუფის ფინანსური მდგომარეობის საკმარისი სიზუსტით წარდგენას და ფასს-ის მოთხოვნებთან კონსოლიდირებული ფინანსური ანგარიშგების შესაბამისობას;
- სავალდებულო ბუღალტრული ჩანაწერების წარმოებაზე საქართველოს კანონმდებლობისა და ბუღალტრული სტანდარტების შესაბამისად;
- ჯგუფის აქტივების უსაფრთხოების უზრუნველსაყოფად საჭირო ქმედებების განხორციელებაზე;
- თაღლითობისა და სხვა დარღვევების თავიდან აცილებასა და აღმოჩენაზე.

2019 წლის 30 ივნისით დასრულებული ნახევარწლიური პერიოდისათვის წარმოდგენილი ფინანსური ანგარიშგება ჯგუფის დირექტორთა საბჭოს მიერ დამტკიცებულია გამოსაშვებად 2019 წლის 22 აგვისტოს.


  
დავით ბენიძე  
ფინანსური დირექტორი

2019 წლის 22 აგვისტო  
საქართველო, თბილისი

## სააქციო საზოგადოება მიკროსაფინანსო ორგანიზაცია კრისტალი

კონსოლიდირებული მოგება-ზარალისა და სხვა სრული შემოსავლების ანგარიში  
2019 წლის 30 ივნისით დასრულებული ნახევარწლიური პერიოდისათვის  
(ათასობით ლარში)

|   | შენიშვნა | 6 თვე 2019     | 2018           |
|---|----------|----------------|----------------|
| საპროცენტო შემოსავალი   | 3        | 36,814         | 72,743         |
| საპროცენტო ხარჯი  | 3        | (10,417)       | (20,220)       |
| <b>წმინდა საპროცენტო შემოსავალი საპროცენტო შემოსავლის მქონე ფინანსურ აქტივებზე გაუფასურების დანაკარგების რეზერვამდე</b> |          | <b>26,397</b>  | <b>52,523</b>  |
| გაუფასურების დანაკარგების რეზერვი საპროცენტო შემოსავლის მქონე ფინანსურ აქტივებზე  | 9        | (5,937)        | (8,544)        |
| <b>წმინდა საპროცენტო შემოსავალი</b>   |          | <b>20,460</b>  | <b>43,979</b>  |
| საკომისიო შემოსავალი  | 4        | 209            | 2,452          |
| წმინდა (ზარალი)/მოგება მოგება-ზარალში რეალური ღირებულებით ასახულ ფინანსურ აქტივებსა და ვალდებულებებზე                   |          | 3,967          | (1,523)        |
| წმინდა მოგება/(ზარალი) უცხოური ვალუტით განხორციელებულ ოპერაციებზე   |          | (6,713)        | (6,205)        |
| სხვა შემოსავალი   | 5        | 5              | 111            |
| <b>წმინდა არასაპროცენტო ხარჯები</b>   |          | <b>(2,532)</b> | <b>(5,165)</b> |
| <b>საოპერაციო შემოსავალი</b>  |          | <b>17,928</b>  | <b>38,814</b>  |
| თანამშრომელთა ხარჯები   | 5        | (9,843)        | (17,870)       |
| ცვეთისა და ამორტიზაციის ხარჯები   | 10, 11   | (1,397)        | (2,405)        |
| სხვა საოპერაციო ხარჯები   | 6        | (6,531)        | (11,360)       |
| <b>მოგება მოგების გადასახადამდე</b>   |          | <b>157</b>     | <b>7,179</b>   |
| მოგების გადასახადის ხარჯი   |          | (35)           | (1,746)        |
| <b>წლის წმინდა მოგება</b>   |          | <b>122</b>     | <b>5,433</b>   |
| სხვა სრული შემოსავლები  |          | -              | -              |
| <b>სულ სრული შემოსავლები</b>  |          | <b>122</b>     | <b>5,433</b>   |

  
დავით ბენდელიანი  
ფინანსური დირექტორი


2019 წლის 22 აგვისტო  
საქართველო, თბილისი

6-21 გვერდებზე თანდართული შენიშვნები წარმოადგენს მოცემული კონსოლიდირებული ფინანსური ანგარიშების განუყოფელ ნაწილს.

## სააქციო საზოგადოება მიკროსაფინანსო ორგანიზაცია კრისტალი

კონსოლიდირებული ფინანსური მდგომარეობის ანგარიში  
2019 წლის 30 ივნისის მდგომარეობით  
(ათასობით ლარში)

|   | შენიშვნა | 2019 წლის 30<br>ივნისი | 2018 წლის 31<br>დეკემბერი |
|---|----------|------------------------|---------------------------|
| <b>აქტივები</b>   |          |                        |                           |
| ფული და ფულის ექვივალენტები   | 7        | 18,432                 | 13,953                    |
| მოგება-ზარალში რეალური ღირებულებით ასახული<br>ფინანსური აქტივები      | 8        | 2,632                  | 442                       |
| კლიენტებზე გაცემული სესხები   | 9        | 260,168                | 264,608                   |
| მოგების გადასახადის მიმდინარე აქტივი                                  |          | 573                    | -                         |
| ძირითადი საშუალებები  | 10       | 7,450                  | 7,699                     |
| არამატერიალური აქტივები   | 11       | 1,479                  | 1,552                     |
| გადავადებული საგადასახადო აქტივები                                    |          | 2,500                  | 2,500                     |
| სხვა აქტივები   | 12       | 6,862                  | 4,293                     |
| <b>სულ აქტივები</b>   |          | <b>300,096</b>         | <b>295,047</b>            |
| <b>ვალდებულებები</b>  |          |                        |                           |
| მოგება-ზარალში რეალური ღირებულებით ასახული<br>ფინანსური ვალდებულებები | 8        | 409                    | 1,659                     |
| ნასესხები სახსრები  | 13       | 215,310                | 230,917                   |
| სავალო ფასიანი ქაღალდები  | 14       | 22,593                 | 9,945                     |
| მოგების გადასახადის მიმდინარე ვალდებულება                             |          | -                      | 104                       |
| სხვა ვალდებულებები  | 15       | 709                    | 1,435                     |
| <b>სულ ვალდებულებები</b>  |          | <b>239,021</b>         | <b>244,060</b>            |
| <b>კაპიტალი</b>   |          |                        |                           |
| სააქციო კაპიტალი  | 16       | 3,635                  | 3,061                     |
| საემისიო კაპიტალი   | 16       | 22,110                 | 12,718                    |
| გაუნაწილებელი მოგება  | 16       | 35,330                 | 35,208                    |
| <b>სულ კაპიტალი</b>   |          | <b>61,075</b>          | <b>50,987</b>             |
| <b>სულ ვალდებულებები და კაპიტალი</b>                                  |          | <b>300,096</b>         | <b>295,047</b>            |

  
დავით ბენდელიანი  
ფინანსური დირექტორი


2019 წლის 22 აგვისტო  
საქართველო, თბილისი

6-21 გვერდებზე თანდართული შენიშვნები წარმოადგენს მოცემული კონსოლიდირებული ფინანსური ანგარიშგების განუყოფელ ნაწილს.

სააქციო საზოგადოება მიკროსაფინანსო ორგანიზაცია კრისტალი

კონსოლიდირებული კაპიტალში ცვლილებების ანგარიში  
2019 წლის 30 ივნისით დასრულებული ნახევარწლიური პერიოდისათვის  
(ათასობით ლარში)

|   | სააქციო<br>კაპიტალი | საემისიო<br>კაპიტალი | წილობრივი<br>გადახდის<br>რეზერვი | გაუნაწილე-<br>ბელი მოგება | სულ<br>კაპიტალი |
|---|---------------------|----------------------|----------------------------------|---------------------------|-----------------|
| 2018 წლის 1 იანვარი                                     | 3,052               | 12,551               | 68                               | 30,645                    | 46,316          |
| წლის წმინდა მოგება                                      | -                   | -                    | -                                | 5,433                     | 5,433           |
| გამოცხადებული და გადახდილი<br>დივიდენდები               | -                   | -                    | -                                | (870)                     | (870)           |
| წილობრივი გადახდის დარიცხვა                             | -                   | -                    | 108                              | -                         | 108             |
| სააქციო კაპიტალის წილობრივი<br>გადახდით გამოწვეული ზრდა | 9                   | 167                  | (176)                            | -                         | -               |
| 2018 წლის 31 დეკემბერი                                  | 3,061               | 12,718               | -                                | 35,208                    | 50,987          |
| პერიოდის წმინდა მოგება                                  | -                   | -                    | -                                | 122                       | 122             |
| აქციების გამოშვება                                      | 574                 | 9,392                | -                                | -                         | 9,966           |
| 2019 წლის 30 ივნისი                                     | 3,635               | 22,110               | -                                | 35,330                    | 61,075          |

  
დავით ბენდელიანი  
ფინანსური დირექტორი


2019 წლის 22 აგვისტო  
საქართველო, თბილისი

6-21 გვერდებზე თანდართული შენიშვნები წარმოადგენს მოცემული კონსოლიდირებული ფინანსური  
ანგარიშგების განუყოფელ ნაწილს.

# სააქციო საზოგადოება მიკროსაფინანსო ორგანიზაცია კრისტალი

კონსოლიდირებული ფულადი სახსრების მოძრაობის ანგარიში  
2019 წლის 30 ივნისით დასრულებული ნახევარწლიური პერიოდისათვის  
(ათასობით ლარში)

|   | შენიშვნა | 6 თვე 2019      | 2018            |
|---|----------|-----------------|-----------------|
| ფულადი სახსრები საოპერაციო საქმიანობიდან  |          |                 |                 |
| მოგება მოგების გადასახადამდე  |          | 157             | 71,79           |
| კორექტირებები:  |          |                 |                 |
| წმინდა (მოგება)/ზარალი მოგება-ზარალში რეალური ღირებულებით   |          |                 |                 |
| ასახული ფინანსური ინსტრუმენტებიდან  |          | (3,967)         | 1,523           |
| ცვეთა და ამორტიზაცია  | 10, 11   | 1,397           | 2,405           |
| საპროცენტო შემოსავალი   | 3        | (36,814)        | (72,743)        |
| საპროცენტო ხარჯი  | 3        | 10,417          | 20,220          |
| გაუფასურების დანაკარგები საპროცენტო შემოსავლის მქონე აქტივებზე  | 9        | 5,937           | 8,544           |
| წმინდა (მოგება)/ზარალი უცხოური ვალუტით განხორციელებულ ოპერაციებზე   |          | 6,713           | 6,205           |
| ძირითადი საშუალებების რეალიზაციისგან მიღებული ზარალი  |          | -               | 27              |
| კაპიტალში გამოყვითული წილობრივი გადახდა   | 16       | -               | 108             |
| <b>ფულადი სახსრების გადინება საოპერაციო საქმიანობიდან საოპერაციო აქტივებსა და ვალდებულებებში ცვლილების განხორციელებამდე</b> |          | <b>(16,160)</b> | <b>(26,532)</b> |
| საოპერაციო აქტივების და ვალდებულებების ცვლილებები:  |          |                 |                 |
| მოგება-ზარალში რეალური ღირებულებით ასახული ფინანსური აქტივებისა და ვალდებულებების შემცირება                                 |          | 527             | 688             |
| კლიენტებზე გაცემული სესხების შემცირება/(ზრდა)   |          | 1,177           | (71,549)        |
| სხვა აქტივების ზრდა   |          | (2,502)         | (682)           |
| სხვა ვალდებულებების (შემცირება)/ზრდა  |          | (801)           | 50              |
| <b>საოპერაციო აქტივების და ვალდებულებების ცვლილება</b>  |          | <b>(1,599)</b>  | <b>(71,493)</b> |
| მიღებული პროცენტი   |          | 34,596          | 69,187          |
| გადახდილი პროცენტი  |          | (10,333)        | (20,074)        |
| გადახდილი მოგების გადასახადი  |          | (712)           | (2,485)         |
| <b>წმინდა ფულადი სახსრების შემოსავალი/(გადინება) საოპერაციო საქმიანობიდან</b>   |          | <b>5,792</b>    | <b>(51,397)</b> |
| ფულადი ნაკადები საინვესტიციო საქმიანობიდან  |          |                 |                 |
| ძირითადი საშუალებების შეძენა  | 10       | (939)           | (4,476)         |
| არამატერიალური აქტივების შეძენა   | 11       | (137)           | (597)           |
| ძირითადი საშუალებების გაყიდვა   |          | 1               | 24              |
| <b>საინვესტიციო საქმიანობაში გამოყენებული ფულადი სახსრები</b>   |          | <b>(1,075)</b>  | <b>(5,049)</b>  |
| საფინანსო საქმიანობიდან მიღებული ფულადი სახსრები  |          |                 |                 |
| შემოსავალი ნაესხები სახსრებიდან   | 13       | 33,139          | 130,757         |
| სესხების დაფარვა  | 13       | (56,711)        | (74,175)        |
| სავალო ფასიანი ქაღალდის გამოშვებით მიღებული შემოსავლები   | 14       | 12,487          | -               |
| აქციების გამოშვებით მიღებული შემოსავლები  | 16       | 9,966           | -               |
| გადახდილი დივიდენდი   | 16       | -               | (870)           |
| <b>წმინდა ფულადი სახსრების (გადინება)/შემოსავალი საფინანსო საქმიანობიდან</b>  |          | <b>(1,119)</b>  | <b>55,712</b>   |
| <b>ფულისა და ფულის ექვივალენტების წმინდა ზრდა/(შემცირება)</b>   |          | <b>3,598</b>    | <b>(734)</b>    |
| კურსთაშორისი სხვაობის გავლენა უცხოურ ვალუტაში არსებული ნაღდი ფულის ბალანსზე   |          | 881             | 367             |
| ფული და ფულის ექვივალენტები წლის დასაწყისში   | 7        | 13,953          | 14,320          |
| <b>ფული და ფულის ექვივალენტები წლის ბოლოს</b>   | 7        | <b>18,432</b>   | <b>13,953</b>   |

  
დავით ბენდელიანი  
ფინანსური დირექტორი

2019 წლის 22 აგვისტო  
საქართველო, თბილისი

6-21 გვერდებზე თანდართული შენიშვნები წარმოადგენს მოცემული კონსოლიდირებული ფინანსური ანგარიშგების განუყოფელ ნაწილს.

# სააქციო საზოგადოება მიკროსაფინანსო ორგანიზაცია კრისტალი

კონსოლიდირებულ ფინანსურ ანგარიშგებასთან არსებული შენიშვნები  
 2019 წლის 30 ივნისით დასრულებული ნახევარწლიური პერიოდისათვის  
 (ათასობით ლარში)

## 1. ინფორმაცია ორგანიზაციის შესახებ

სააქციო საზოგადოება მიკროსაფინანსო ორგანიზაცია კრისტალი (შემდგომში “კომპანია”) დაფუძნდა 2007 წლის 23 აგვისტოს ფონდი კრისტალის გადაწყვეტილების საფუძველზე (დირექტორთა საბჭოს 2007 წლის 21 აგვისტოს #20 გადაწყვეტილება) 2006 წლის 18 ივლისის “მიკროსაფინანსო ორგანიზაციების შესახებ” საქართველოს კანონის თანახმად.

2018 წლის 26 იანვარს კომპანიამ 100%-იანი შვილობილი - შპს კრისტალ გრუპი დააფუძნა. შვილობილს აქტიური ოპერაციები ჯერ არ დაუწყია. მისი მთავარი საქმიანობა იქნება მიკროფინანსებისა და ფინანსური ტექნოლოგიების სფეროში ნოუ-ჰაუს ექსპორტი უცხოურ ბაზრებზე.

სს მისო კრისტალისა და შპს კრისტალი გრუპის (შემდგომში „ჯგუფი“ იურიდიული მისამართია: საქართველო, ქ. ქუთაისი, ნიკეას ქუჩა #22.

ჯგუფის უმაღლესი მმართველობითი ორგანოა აქციონერთა საერთო კრება.

ჯგუფის ოპერაციების ზედამხედველობას ახორციელებს სამეთვალყურეო საბჭო, რომლის წევრებიც არჩეულნი არიან აქციონერთა საერთო კრების მიერ. ჯგუფის ყოველდღიურ მართვას ახორციელებს სამეთვალყურეო საბჭოს მიერ დანიშნული დირექტორი.

ჯგუფის მიზანია მიკრო, მცირე და საშუალო ბიზნესის ხელშეწყობა და განვითარება საქართველოში და მისი კლიენტების სოციალურ-ეკონომიკური მდგომარეობის გაუმჯობესება მათთვის ხელმისაწვდომი ფინანსური მომსახურების გაწევით.

ჯგუფის ძირითადი საქმიანობაა მიკრო-სესხების გაცემა. ჯგუფის ფინანსური პროდუქტებია: ინდივიდუალური ბიზნეს-სესხები, აგრო-სესხები, სამომხმარებლო სესხები, სალომბარდო სესხები, საცხოვრებელი სახლების სამშენებლო სესხები, კორპორაციული სესხები და სხვ.

საქართველოში ჯგუფს აქვს ორმოცი ფილიალი და ოცდაორი სერვის-ცენტრი (ე.წ. „ბუტიკები“), ხოლო მისი სათაო ოფისი მდებარეობს ქუთაისში (2018: ორმოცი ფილიალი და ოცდაორი სერვის-ცენტრი).

2019 წლის 30 ივნისისა და 2018 წლის 31 დეკემბრის მდგომარეობით, ჯგუფის მფლობელები არიან შემდეგი აქციონერები:

|   | 2019 წლის 30<br>ივნისი | 2018 წლის 31<br>დეკემბერი |
|---|------------------------|---------------------------|
| <b>პირველი რიგის აქციონერები/გამომწვებული სააქციო კაპიტალის მფლობელები:</b> |                        |                           |
| ფონდი კრისტალი  | 39.90%                 | 47.37%                    |
| AGRIF COÖPERATIEF U.A.  | 38.66%                 | 37.12%                    |
| DWM Funds S.C.A-SICAV SIF   | 18.80%                 | 12.37%                    |
| ჯგუფის ხელმძღვანელობა   | 2.64%                  | 3.14%                     |
| <b>სულ</b>  | <b>100%</b>            | <b>100%</b>               |

2019 წლის 30 ივნისისა და 2018 წლის 31 დეკემბრის მდგომარეობით, ჯგუფის მთავარი აქციონერია ფონდი კრისტალი, რომელიც შესაბამისად ფლობს აქციების 39.9%-სა და 47.37%-ს.

ფონდი კრისტალი არის არასამთავრობო ორგანიზაცია, რომელიც დაარსდა საქართველოს კანონმდებლობის თანახმად: მისი წევრები არ არიან ფონდის მესაკუთრეები და არ სარგებლობენ ეკონომიკური უფლებებით. 2019 წლის 30 ივნისისა და 2018 წლის 31 დეკემბრის მდგომარეობით, ფონდის წევრები და მაკონტროლებელი მხარეები არიან: არჩილ ბაკურაძე, პაატა წოწონავა, ალუ გამახარია, ფრედერიკ რინოლდ ჰაიდ-ჩემბერსი, კის იანგი და ნიკოლოზ გეგეშიძე. წევრებს ფონდ კრისტალში თანაბარი ხმის მიცემის უფლება აქვთ.



# სააქციო საზოგადოება მიკროსაფინანსო ორგანიზაცია კრისტალი

კონსოლიდირებულ ფინანსურ ანგარიშგებასთან არსებული შენიშვნები (გაგრძელება)  
 2019 წლის 30 ივნისით დასრულებული ნახევარწლიური პერიოდისათვის  
 (ათასობით ლარში)

## 2. შესაბამისობა

წინამდებარე კონსოლიდირებული ფინანსური ანგარიშგება მომზადებულია ფინანსური ანგარიშგების საერთაშორისო სტანდარტის (“ფასს”) შესაბამისად, რომელიც გამოშვებულია ბუღალტრული აღრიცხვის სტანდარტების საერთაშორისო საბჭოს მიერ, ხოლო ინტერპრეტაციები ეკუთვნის ფინანსური ანგარიშგების საერთაშორისო სტანდარტების ინტერპრეტაციის კომიტეტს („ფასსიკ“).

წინამდებარე კონსოლიდირებული ფინანსური ანგარიშგება მომზადებულია იმ დაშვებით, რომ ჯგუფი წარმოადგენს მოქმედ საწარმოს და პროგნოზირებად მომავალში გააგრძელებს ფუნქციონირებას.

წინამდებარე კონსოლიდირებული ფინანსური ანგარიშგება წარმოდგენილია ათასობით ქართულ ლარში („ლარი“), თუ სხვაგვარად არ არის მითითებული.

წინამდებარე კონსოლიდირებული ფინანსური ანგარიშგება მომზადებულია ისტორიული ღირებულების კონცეფციის საფუძველზე. ისტორიული ღირებულება, ზოგადად, ეფუძნება საქონლისა და მომსახურების სანაცვლოდ გადახდილი ანაზღაურების რეალურ ღირებულებას.

ჯგუფი რეგისტრირებულია საქართველოში და აწარმოებს საკუთარ აღრიცხვას ქართული კანონმდებლობის შესაბამისად. აღნიშნული კონსოლიდირებული ფინანსური ანგარიშგებები მომზადებულია სავალდებულო საბუღალტრო ჩანაწერებიდან და კორექტირებულია ფინანსური ანგარიშგების საერთაშორისო სტანდარტების („ფასს“) მიხედვით.

## 3. წმინდა საპროცენტო შემოსავალი

|  | 6 თვე 2019      | 2018            |
|--|-----------------|-----------------|
| <b>შემოსავლის საპროცენტო განაკვეთის კალკულაცია ეფექტური საპროცენტო განაკვეთი დათვლის მეთოდის გამოყენებით</b>   |                 |                 |
| კლიენტებზე გაცემული სესხები  | 36,736          | 72,694          |
| ფული და ფულის ექვივალენტი  | 78              | 49              |
|  | <b>36,814</b>   | <b>72,743</b>   |
| <b>საპროცენტო განაკვეთის დანახარჯები კალკულაცია ეფექტური საპროცენტო განაკვეთის დათვლის მეთოდის გამოყენებით</b> |                 |                 |
| ნასესხები სახსრები   | (9,282)         | (19,052)        |
| სავალო ფასიანი ქაღალდები   | (1,135)         | (1,168)         |
|  | <b>(10,417)</b> | <b>(20,220)</b> |
| <b>წმინდა საპროცენტო განაკვეთის შემოსავალი</b>   | <b>26,397</b>   | <b>52,523</b>   |

## 4. საკომისიო შემოსავალი

|   | 6 თვე 2019 | 2018         |
|---|------------|--------------|
| საკომისიო შემოსავალი უცხოური ვალუტის კონვერტაციიდან | 10         | 2,127        |
| საკომისიო შემოსავალი კლიენტებზე გაცემული სესხებიდან | 199        | 325          |
|   | <b>209</b> | <b>2,452</b> |

# სააქციო საზოგადოება მიკროსაფინანსო ორგანიზაცია კრისტალი

კონსოლიდირებულ ფინანსურ ანგარიშგებასთან არსებული შენიშვნები (გაგრძელება)  
 2019 წლის 30 ივნისით დასრულებული ნახევარწლიური პერიოდისათვის  
 (ათასობით ლარში)

## 5. თანამშრომელთა ხარჯები

|   | 6 თვე 2019   | 2018          |
|---|--------------|---------------|
| ხელფასები და სხვა სარგებელი                                   | 9,843        | 17,588        |
| კაპიტალში გაქვითული წილობრივი გადახდა                         | -            | 135           |
| ხელმძღვანელობის წამახალისებელ გეგმასთან დაკავშირებული ხარჯები | -            | 147           |
|   | <b>9,843</b> | <b>17,870</b> |

### ხელმძღვანელობის წამახალისებელი გეგმა, წილობრივი გადახდები

2014 წლის 12 დეკემბერს სამეთვალყურეო საბჭომ დაამტკიცა ხელმძღვანელობის წამახალისებელი გეგმა. ხელმძღვანელობის წამახალისებელი გეგმის მიზანია მოტივაციის გაზრდა და ჯგუფის ხელმძღვანელობის აღმასრულებელი გუნდის წახალისება კაპიტალის ზრდის სტრატეგიის განსახორციელებლად, ჯგუფის ინტერესების შემუშავება და დაცვა, აქციონერების და დაინტერესებული მხარეების ფართო ჯგუფის გათვალისწინებით.

2017 წლის 31 დეკემბრისათვის ხელმძღვანელობის წამახალისებელი გეგმის ანაზღაურება განისაზღვრებოდა შემდეგ მონაცემებზე დაყრდნობით:

- ა) ჯგუფის მნიშვნელოვანი მიზნები - ხელმძღვანელობის წამახალისებელი გეგმის 60%;
- ბ) ინდივიდუალური მიზნები - ხელმძღვანელობის წამახალისებელი გეგმის 30%; და
- გ) დისკრეციული - ხელმძღვანელობის წამახალისებელი გეგმის 10%.

ხელმძღვანელობის წამახალისებელი გეგმის გასამრჯელო დამოკიდებული იყო ზემოთ მოცემული მიზნების შესრულებაზე. მთლიანი გასამრჯელო იყოფოდა ფულად გადახდად (გასამრჯელოს - 50%) და სააქციო კაპიტალზე დამყარებულ წილობრივ გადახდად (გასამრჯელოს - 50%).

ხელმძღვანელობის წამახალისებელ გეგმაში მოცემული ძირითადი პირობების შესრულება განისაზღვრებოდა შესაბამისი კოეფიციენტების მიღწევით, მაგალითად: სესხების რეზერვის, პორტფელის რისკის (>30), აქტივებზე უკუგების, კაპიტალზე უკუგებისა და სხვა კოეფიციენტების შესრულებით.

2018 წლის მანძილზე ჯგუფის ორგანიზაციულ სტრუქტურაში განხორციელებული ცვლილებების პასუხად, სამეთვალყურეო საბჭოს 2018 წლის 20 ნოემბრის რეკომენდაციით, კორექტირებები შევიდა მანამდე დამტკიცებულ „ჯგუფის მნიშვნელოვანი მიზნების შეწონვა და ხელმძღვანელობის წამახალისებელი გეგმის განაწილება ხელმძღვანელობის წევრებზე“-ში:

- ა) ჯგუფის საერთო მიღწევები - ხელმძღვანელობის წამახალისებელი გეგმის 55%;
- ბ) ინდივიდუალური მიზნები - ხელმძღვანელობის წამახალისებელი გეგმის 30%;
- გ) უნარ-ჩვევების წარმოჩენა - ხელმძღვანელობის წამახალისებელი გეგმის 5%; და
- დ) სამეთვალყურეო საბჭოს დისკრეცია - ხელმძღვანელობის წამახალისებელი გეგმის 10%.

მენეჯმენტის შეფასებებით, 2018 წლის შედეგებზე დაყრდნობით, ხელმძღვანელობის მიერ გეგმა ვერ შესრულდა და 2018 წლის 31 დეკემბერს ჯგუფმა არ აღიარა წამახალისებელი გეგმა არც თანხობრივად და არც აქციებად გასაცემი. თუმცა, ხელმძღვანელობამ შეასრულა შედეგებზე მიზნული პრემიის მიზნები, რაც თანხობრივად გაიცემა, რისთვისაც ჯგუფმა აღიარა ხარჯი და კრედიტორული დავალიანება 147 ათასი ლარის ოდენობით.

2018 და 2017 წლის 31 დეკემბრის მდგომარეობით წილობრივი გადახდების რეალურმა ღირებულებამ შეადგინა ნული ლარი და 68 ათასი ლარი და, შესაბამისად, გამოშვებულ იქნა ნული და 9,297 ჩვეულებრივი აქცია ჯგუფის მიზნების მიღწევისათვის. აქციების რეალური ღირებულება უახლოვდება ფასს, რომლის მიხედვითაც განხორციელდა ჯგუფის წილების გაყიდვა გაშლილი ხელის პრინციპით.

წილობრივი გადახდის ტრანზაქციის აღიარება ხდება, როგორც წილობრივი გადახდის რეზერვის ზრდა კაპიტალში.

## სააქციო საზოგადოება მიკროსაფინანსო ორგანიზაცია კრისტალი

კონსოლიდირებულ ფინანსურ ანგარიშგებასთან არსებული შენიშვნები (გაგრძელება)  
2019 წლის 30 ივნისით დასრულებული ნახევარწლიური პერიოდისათვის  
(ათასობით ლარში)

მენეჯმენტის წამახალისებელი გეგმის შესრულება მოცემულია შემდეგ ცხრილში:

| მენეჯმენტის<br>წამახალისებელი გეგმა<br>წლიური | სტატუსი         | ტრანზაქციის საფუძველი                   | სამეთვალყურეო<br>საბჭოს მიერ<br>დამტკიცების<br>თარიღი | ჩვეულებრივი<br>აქციების<br>რაოდენობა |
|---|-----------------|---|---|--------------------------------------|
| 2017  | გასაცემი წილები | ჯგუფის ფართო მიზნების<br>შესრულებისთვის | ივლისი 11, 2018                                       | 9,297                                |
| 2018  | გასაცემი წილები | ჯგუფის ფართო მიზნების<br>შესრულებისთვის | N/A   | -                                    |

### 6. სხვა საოპერაციო ხარჯები

|  | 6 თვე 2019   | 2018          |
|--|--------------|---------------|
| საოპერაციო იჯარა                         | 2,147        | 3,776         |
| კომუნალური და საკომუნიკაციო ხარჯები      | 720          | 1,269         |
| იურიდიული და სხვა პროფესიული მომსახურება | 470          | 556           |
| საყოფაცხოვრებო და საოფისე მოწყობილობები  | 295          | 555           |
| მარკეტინგისა და რეკლამის ხარჯები         | 281          | 474           |
| წევრობის საფასური                        | 275          | 483           |
| საბანკო ხარჯები                          | 264          | 763           |
| საწვავი                                  | 221          | 445           |
| მივლინების ხარჯები                       | 179          | 543           |
| რემონტი და ტექნიკური მომსახურება         | 124          | 237           |
| დაზღვევა                                 | 121          | 352           |
| კადრების მომზადება და გადამზადება        | 102          | 246           |
| უსაფრთხოება                              | 94           | 174           |
| გადასახადები, მოგების გადასახადის გარდა  | 80           | 260           |
| ქველმოქმედება                            | 48           | 73            |
| სხვა                                     | 1,110        | 1,154         |
|  | <b>6,531</b> | <b>11,360</b> |

### 7. ფული და ფულის ექვივალენტები

|  | ივნისი 30,<br>2019 | დეკემბერი 31,<br>2018 |
|--|--------------------|-----------------------|
| ნაღდი ფული                             | 14,099             | 9,780                 |
| საბანკო ნაშთები                        | 4,333              | 4,173                 |
| <b>სულ ფული და ფულის ექვივალენტები</b> | <b>18,432</b>      | <b>13,953</b>         |

არცერთი საბანკო ნაშთი არ არის ვადაგადაცილებული. მოკლევადიანი ხასიათის გამო საბანკო ნაშთებისთვის რეზერვი არ არის აღიარებული. საბანკო ნაშთები მოიცავს მიმდინარე საბანკო ანგარიშებს საქართველოში და გამოიყენება ჯგუფის ყოველდღიურ საქმიანობაში.

2019 წლის 30 ივნისისა და 2018 წლის 31 დეკემბრის მდგომარეობით ჯგუფის საბანკო ნაშთების უდიდესი ნაწილი განთავსებულია ბანკებში, რომელთაც Fitch Ratings-ის მიერ მინიჭებული აქვთ B (მოკლევადიანი რეიტინგი) და BB- (გრძელვადიანი რეიტინგი) რეიტინგები.

## სააქციო საზოგადოება მიკროსაფინანსო ორგანიზაცია კრისტალი

კონსოლიდირებულ ფინანსურ ანგარიშგებასთან არსებული შენიშვნები (გაგრძელება)  
2019 წლის 30 ივნისით დასრულებული ნახევარწლიური პერიოდისათვის  
(ათასობით ლარში)

### 8. მოგება-ზარალში რეალური ღირებულებით ასახული ფინანსური აქტივები და ვალდებულებები

|  | ივნისი 30,<br>2019 | დეკემბერი 31,<br>2018 |
|--|--------------------|-----------------------|
| <b>მოგება-ზარალში რეალური ღირებულებით ასახული ფინანსური აქტივები</b> |                    |                       |
| <b>წარმოებული ფინანსური აქტივები</b>                                 |                    |                       |
| უცხოური ვალუტის ფორვარდული კონტრაქტები                               | 1,776              | 405                   |
| ვალუტის გაცვლის კონტრაქტები  | 856                | 37                    |
| <b>მოგება-ზარალში რეალური ღირებულებით ასახული ფინანსური აქტივები</b> | <b>2,632</b>       | <b>442</b>            |
| <b>ვალდებულებები</b>   |                    |                       |
| <b>წარმოებული ფინანსური ვალდებულებები</b>                            |                    |                       |
| ვალუტის გაცვლის კონტრაქტები  | 409                | 1,659                 |
| <b>ვალდებულებები</b>   | <b>409</b>         | <b>1,659</b>          |

რეალური ღირებულებით მოგება-ზარალში ასახული ფინანსური აქტივები და ვალდებულებები წარმოადგენს სავალუტო კონტრაქტებს.

#### ვალუტის გაცვლის კონტრაქტები

ჯგუფი განიხილავს დეპოზიტით უზრუნველყოფილ სესხებს წარმოებულ ფინანსურ ინსტრუმენტებად, იქიდან გამომდინარე, რომ ტრანზაქციები (დეპოზიტის განთავსება და სესხის აღება) გამოიწვევს დერივაციას. დასკვნა ეფუძნება შემდეგ ინდიკატორებს:

- ისინი შედიან ძალაში ერთდროულად და ერთმანეთის მიყოლებით;
- ისინი რეგულირდება ერთი და იმავე კონტრაქტის მიხედვით;
- აქვთ ერთნაირი რისკი;
- არ არსებობს აშკარა ეკონომიკური საჭიროება ან არსებითი ბიზნეს მიზანი გარიგებების ცალკე სტრუქტურისთვის, რომელიც ვერ განხორციელდება ერთ გარიგებაში;
- არსებობს თავდაპირველი წმინდა ინვესტიცია, რომელიც უფრო ნაკლებია, ვიდრე სხვა სახის ინვესტიცია, რომელიც ანალოგიურად რეაგირებს მსგავს ცვლილებებზე საბაზრო ფაქტორებიდან და სამომავლო გეგმებიდან გამომდინარე;

#### უცხოური ვალუტის ფორვარდული კონტრაქტები

ფორვარდი არის საკონტრაქტო შეთანხმება ორ მხარეს შორის, რომელთა შორისაც უნდა მოხდეს გარკვეული დროის განმავლობაში ფინანსური სახსრების გადახდები გარკვეული ოდენობით.

უცხოური ვალუტის ფორვარდულ ოპერაციებში ჯგუფი იხდის თანხის გარკვეულ ოდენობას ერთ ვალუტაზე და იღებს გარკვეულ ოდენობას მეორე ვალუტაში.

## სააქციო საზოგადოება მიკროსაფინანსო ორგანიზაცია კრისტალი

კონსოლიდირებულ ფინანსურ ანგარიშგებასთან არსებული შენიშვნები (გაგრძელება)  
 2019 წლის 30 ივნისით დასრულებული ნახევარწლიური პერიოდისათვის  
 (ათასობით ლარში)

ქვემოთ მოყვანილი ცხრილი აღწერს არადისკონტირებულ საკონტრაქტო თანხებს 2019 წლის 30 ივნისისა და 2018 წლის 31 დეკემბრის მდგომარეობით. უცხოური ვალუტის თანხების გადაფასება, რომლებიც ქვემოთ არის წარმოდგენილი ხდება ანგარიშგების თარიღისთვის არსებული კურსით. იმ ხელშეკრულებებზე მიღებული მოგება და ზარალი, რომელთა ვადაც არ იყო დასრულებული, აისახება მოგება-ზარალის ანგარიშგებასა და ფინანსურ ინტერუმენტებზე მოგება-ზარალში.

|  | ეროვნული ვალუტა    |                       |
|--|--------------------|-----------------------|
|  | ივნისი 30,<br>2019 | დეკემბერი 31,<br>2018 |
| <b>აშშ დოლარის გაყიდვა ლარის ყიდვა</b> |                    |                       |
| 3 თვეზე ნაკლები                        | -                  | 13,383                |
| 3-დან 12 თვემდე                        | 105,855            | 98,767                |
|  | <b>105,855</b>     | <b>112,150</b>        |

|  | ეროვნული ვალუტა    |                       |
|--|--------------------|-----------------------|
|  | ივნისი 30,<br>2019 | დეკემბერი 31,<br>2018 |
| <b>ლარის გაყიდვა აშშ დოლარის ყიდვა</b> |                    |                       |
| 3 თვეზე ნაკლები                        | 2,879              | -                     |
|  | <b>2,879</b>       | <b>-</b>              |

### 9. კლიენტებზე გაცემული სესხები

|  | ივნისი 30,<br>2019 | დეკემბერი 31,<br>2018 |
|--|--------------------|-----------------------|
| ძირი თანხა                                     | 263,265            | 267,639               |
| დარიცხული პროცენტი                             | 9,743              | 7,525                 |
| გამოკლებული: მოსალოდნელი საკრედიტო დანაკარგები | (12,840)           | (10,556)              |
| წმინდა გაცემული სესხები                        | <b>260,168</b>     | <b>264,608</b>        |
| <b>სულ მომხმარებლებზე გაცემული სესხები</b>     |                    |                       |
| <b>სექტორის ანალიზი:</b>                       |                    |                       |
| სოფლის მეურნეობა                               | 81,270             | 79,203                |
| მომსახურება                                    | 68,348             | 67,010                |
| სამომხმარებლო                                  | 57,805             | 64,371                |
| ვაჭრობა  | 41,582             | 42,112                |
| სალომბარდე                                     | 15,618             | 13,016                |
| წარმოება                                       | 8,385              | 9,452                 |
| <b>სულ კლიენტებზე გაცემული სესხები</b>         | <b>273,008</b>     | <b>275,164</b>        |
| გამოკლებული: მოსალოდნელი საკრედიტო დანაკარგები | (12,840)           | (10,556)              |
| <b>კლიენტებზე გაცემული წმინდა სესხები</b>      | <b>260,168</b>     | <b>264,608</b>        |

კლიენტებზე გაცემული სესხები აღირიცხება ამორტიზირებული ღირებულებით. კლიენტებზე გაცემული სესხები კლასიფიცირებულია ფაქტორების კომბინაციის მიხედვით (ძირითადად სესხის ამღების შემოსავლის წყარო და სესხის მიზანი). ინდივიდუალური ბიზნესის მფლობელების მიერ სამომხმარებლო მიზნებისათვის მიღებული სესხები წარმოდგენილია შესაბამის კატეგორიებში (ვაჭრობა, მომსახურება და სოფლის მეურნეობა) ბიზნეს საქმიანობის ტიპების მიხედვით.

## სააქციო საზოგადოება მიკროსაფინანსო ორგანიზაცია კრისტალი

კონსოლიდირებულ ფინანსურ ანგარიშგებასთან არსებული შენიშვნები (გაგრძელება)  
2019 წლის 30 ივნისით დასრულებული ნახევარწლიური პერიოდისათვის  
(ათასობით ლარში)

მომდევნო ცხრილში წარმოდგენილია ინფორმაცია 2019 წლის 30 ივნისის მდგომარეობით:

|   | მთლიანი<br>საბალანსო<br>ღირებულება | მოსალოდნელი<br>საკრედიტო<br>დანაკარგები | საბალანსო<br>ღირებულება |
|---|------------------------------------|---|-------------------------|
| <b>საცალო კლიენტებზე გაცემული სესხები:</b>    |                                    |   |                         |
| სოფლის მეურნეობა                              | 81,270                             | (4,606)                                 | 76,664                  |
| მომსახურება                                   | 68,348                             | (3,088)                                 | 65,260                  |
| სამომხმარებლო                                 | 57,805                             | (2,076)                                 | 55,729                  |
| ვაჭრობა                                       | 41,582                             | (2,323)                                 | 39,259                  |
| სალომბარდე                                    | 15,618                             | (16)                                    | 15,602                  |
| წარმოება                                      | 8,385                              | (731)                                   | 7,654                   |
| <b>სულ საცალო კლიენტებზე გაცემული სესხები</b> | <b>273,008</b>                     | <b>(12,840)</b>                         | <b>260,168</b>          |

ქვემოთ მოყვანილი ცხრილი მოიცავს ინფორმაციას 2018 წლის 31 დეკემბრის მდგომარეობით:

|  | მთლიანი<br>საბალანსო<br>ღირებულება | მოსალოდნელი<br>საკრედიტო<br>დანაკარგები | საბალანსო<br>ღირებულება |
|--|------------------------------------|---|-------------------------|
| <b>საცალო კლიენტებზე გაცემული სესხები:</b>     |                                    |   |                         |
| სოფლის მეურნეობა                               | 79,203                             | (4,229)                                 | 74,974                  |
| მომსახურება                                    | 67,010                             | (2,294)                                 | 64,716                  |
| სამომხმარებლო                                  | 64,371                             | (1,748)                                 | 62,623                  |
| ვაჭრობა  | 42,112                             | (1,801)                                 | 40,311                  |
| სალომბარდე                                     | 13,016                             | (13)                                    | 13,003                  |
| წარმოება                                       | 9,452                              | (471)                                   | 8,981                   |
| <b>სულ საცალო კლიენტებზე გაცემული სესხები:</b> | <b>275,164</b>                     | <b>(10,556)</b>                         | <b>264,608</b>          |

2018 წლის დეკემბერში საერთაშორისო საქველმოქმედო ფონდი ქართუს ინიციატივით, „სესხების პატიების“ პროგრამის ფარგლებში, ჯგუფმა გაყიდა გაუფასურებული და ჩამოწერილი პორტფელის ნაწილი 3,500 ათასი ლარის ოდენობით (თითოეული მათგანის ინდივიდუალური პოზიცია 2,000 ლარს არ აღემატებოდა).

სესხის მთლიანი საბალანსო ღირებულებისა და სესხის გაუფასურების რეზერვის მოძრაობა შემდეგია:

|  | 6 თვე 2019                         |   | 2018                               |   |
|--|------------------------------------|---|------------------------------------|---|
|  | მთლიანი<br>საბალანსო<br>ღირებულება | მოსალოდნელი<br>საკრედიტო<br>დანაკარგები | მთლიანი<br>საბალანსო<br>ღირებულება | მოსალოდნელი<br>საკრედიტო<br>დანაკარგები |
| ბალანსი პერიოდის დასაწყისში  | 275,164                            | (10,556)                                | 203,436                            | (5,391)                                 |
| პერიოდის მანძილზე დარიცხული<br>ხარჯის შესაბამისი სესხების ნეტო<br>პოზიცია / ხარჯი პერიოდის<br>მანძილზე | 1,041                              | (5,937)                                 | 75,027                             | (8,544)                                 |
| პერიოდის მანძილზე ჩამოწერილი<br>სესხები  | (4,119)                            | 4,119                                   | (4,397)                            | 4,397                                   |
| ადრე ჩამოწერილი სესხების აღდგენა   | 412                                | (412)                                   | 1,057                              | (1,057)                                 |
| საკურსო სხვაობით მიღებული მოგება   | 510                                | (54)                                    | 41                                 | 39                                      |
| <b>ბალანსი პერიოდის ბოლოს</b>  | <b>273,008</b>                     | <b>(12,840)</b>                         | <b>275,164</b>                     | <b>(10,556)</b>                         |

## სააქციო საზოგადოება მიკროსაფინანსო ორგანიზაცია კრისტალი

კონსოლიდირებულ ფინანსურ ანგარიშგებასთან არსებული შენიშვნები (გაგრძელება)  
2019 წლის 30 ივნისით დასრულებული ნახევარწლიური პერიოდისათვის  
(ათასობით ლარში)

### 10. ძირითადი საშუალებები

|                                    | შენიშვნები  | მანქანები    | ავეჯი        | კომპიუტერული აღჭურვილობა | იჯარით აღებული ქონების გაუმჯობესება | ძირითადი საშუალებები |                | სულ            |
|------------------------------------|-------------|--------------|--------------|--------------------------|-------------------------------------|----------------------|----------------|----------------|
|                                    |             |              |              |                          |                                     | ექსპლუატაციაში       | სხვა           |                |
| <b>ღირებულება</b>                  |             |              |              |                          |                                     |                      |                |                |
| 2019 წლის 1 იანვარი                | 105         | 1,184        | 1,024        | 2,938                    | 5,194                               | 1,307                | 3,594          | 15,346         |
| შესყიდვა                           | -           | -            | 136          | 104                      | 105                                 | 314                  | 280            | 939            |
| რეალიზაცია                         | -           | -            | (1)          | -                        | -                                   | -                    | -              | (1)            |
| ტრანსფერი                          | -           | -            | 60           | 142                      | 1,098                               | (1,300)              | -              | -              |
| <b>2019 წლის 30 ივნისი</b>         | <b>105</b>  | <b>1,184</b> | <b>1,219</b> | <b>3,184</b>             | <b>6,397</b>                        | <b>321</b>           | <b>3,874</b>   | <b>16,284</b>  |
| <b>დაგროვილი ცვეთა</b>             |             |              |              |                          |                                     |                      |                |                |
| 2019 წლის 1 იანვარი                | (38)        | (376)        | (628)        | (1,470)                  | (2,855)                             | -                    | (2,280)        | (7,647)        |
| ცვეთის დარიცხვა                    | (2)         | (117)        | (90)         | (216)                    | (475)                               | -                    | (287)          | (1,187)        |
| შემცირება                          |             |              |              |                          |                                     |                      |                |                |
| რეალიზაციის შედეგად                | -           | -            | -            | -                        | -                                   | -                    | -              | -              |
| <b>2019 წლის 30 ივნისი</b>         | <b>(40)</b> | <b>(493)</b> | <b>(718)</b> | <b>(1,686)</b>           | <b>(3,330)</b>                      | <b>-</b>             | <b>(2,567)</b> | <b>(8,834)</b> |
| <b>წმინდა საბალანსო ღირებულება</b> |             |              |              |                          |                                     |                      |                |                |
| <b>2019 წლის 30 ივნისი</b>         | <b>65</b>   | <b>691</b>   | <b>501</b>   | <b>1,498</b>             | <b>3,067</b>                        | <b>321</b>           | <b>1,307</b>   | <b>7,450</b>   |

|                                    | შენიშვნები  | მანქანები    | ავეჯი        | კომპიუტერული აღჭურვილობა | იჯარით აღებული ქონების გაუმჯობესება | ძირითადი საშუალებები |                | სულ            |
|------------------------------------|-------------|--------------|--------------|--------------------------|-------------------------------------|----------------------|----------------|----------------|
|                                    |             |              |              |                          |                                     | ექსპლუატაციაში       | სხვა           |                |
| <b>ღირებულება</b>                  |             |              |              |                          |                                     |                      |                |                |
| 2018 წლის 1 იანვარი                | 105         | 650          | 848          | 2,072                    | 4,491                               | -                    | 2,924          | 11,090         |
| შესყიდვა                           | -           | 329          | 112          | 663                      | 848                                 | 1,852                | 672            | 4,476          |
| რეალიზაცია                         | -           | (38)         | (1)          | (11)                     | (168)                               | -                    | (2)            | (220)          |
| ტრანსფერი                          | -           | 243          | 65           | 214                      | 23                                  | (545)                | -              | -              |
| <b>2018 წლის 31 დეკემბერი</b>      | <b>105</b>  | <b>1,184</b> | <b>1,024</b> | <b>2,938</b>             | <b>5,194</b>                        | <b>1,307</b>         | <b>3,594</b>   | <b>15,346</b>  |
| <b>დაგროვილი ცვეთა</b>             |             |              |              |                          |                                     |                      |                |                |
| 2018 წლის 1 იანვარი                | (35)        | (192)        | (482)        | (1,119)                  | (2,190)                             | -                    | (1,763)        | (5,781)        |
| ცვეთის დარიცხვა                    | (3)         | (205)        | (146)        | (351)                    | (813)                               | -                    | (517)          | (2,035)        |
| შემცირება                          |             |              |              |                          |                                     |                      |                |                |
| რეალიზაციის შედეგად                | -           | 21           | -            | -                        | 148                                 | -                    | -              | 169            |
| <b>2018 წლის 31 დეკემბერი</b>      | <b>(38)</b> | <b>(376)</b> | <b>(628)</b> | <b>(1,470)</b>           | <b>(2,855)</b>                      | <b>-</b>             | <b>(2,280)</b> | <b>(7,647)</b> |
| <b>წმინდა საბალანსო ღირებულება</b> |             |              |              |                          |                                     |                      |                |                |
| <b>2018 წლის 31 დეკემბერი</b>      | <b>67</b>   | <b>808</b>   | <b>396</b>   | <b>1,468</b>             | <b>2,339</b>                        | <b>1,307</b>         | <b>1,314</b>   | <b>7,699</b>   |

სხვა ძირითადი საშუალებები მეტწილად შედგება უსაფრთხოების სისტემებისა და გენერატორებისგან.

2019 წლის 30 ივნისისა და 2018 წლის 31 დეკემბრის მდგომარეობით ჯგუფს არ ჰქონია კაპიტალიზირებული სესხის ხარჯები შესყიდულ ან აშენებულ ქონებაზე.

## სააქციო საზოგადოება მიკროსაფინანსო ორგანიზაცია კრისტალი

კონსოლიდირებულ ფინანსურ ანგარიშგებასთან არსებული შენიშვნები (გაგრძელება)  
2019 წლის 30 ივნისით დასრულებული ნახევარწლიური პერიოდისათვის  
(ათასობით ლარში)

### 11. არამატერიალური აქტივები

|                                    | არამატერიალური<br>აქტივები |
|------------------------------------|----------------------------|
| <b>ღირებულება</b>                  |                            |
| 2018 წლის 1 იანვარი                | 2,370                      |
| შესყიდვა                           | 597                        |
| 2018 წლის 31 დეკემბერი             | <u>2,967</u>               |
| შესყიდვა                           | 137                        |
| 2019 წლის 30 ივნისი                | <u>3,104</u>               |
| <b>დაგროვილი ამორტიზაცია</b>       |                            |
| 2018 წლის 1 იანვარი                | (1,045)                    |
| ამორტიზაციის დარიცხვა              | (370)                      |
| 2018 წლის 31 დეკემბერი             | <u>(1,415)</u>             |
| ამორტიზაციის დარიცხვა              | (210)                      |
| 2019 წლის 30 ივნისი                | <u>(1,625)</u>             |
| <b>წმინდა საბალანსო ღირებულება</b> |                            |
| 2018 წლის 31 დეკემბერი             | <u>1,552</u>               |
| 2019 წლის 30 ივნისი                | <u>1,479</u>               |

არამატერიალური აქტივები მოიცავს პროგრამულ უზრუნველყოფასა და ლიცენზიებს.

### 12. სხვა აქტივები

|                                       | ივნისი 30,<br>2019 | დეკემბერი 31,<br>2018 |
|---------------------------------------|--------------------|-----------------------|
| სხვა მოთხოვნები                       | 4,106              | 1,705                 |
| <b>სხვა ფინანსური აქტივები სულ</b>    | <u>4,106</u>       | <u>1,705</u>          |
| დასაკუთრებული ქონება                  | 541                | 547                   |
| წინასწარი გადახდები                   | 2,215              | 2,041                 |
| <b>სხვა არაფინანსური აქტივები სულ</b> | <u>2,756</u>       | <u>2,588</u>          |
| <b>სხვა აქტივები სულ</b>              | <u>6,862</u>       | <u>4,293</u>          |

სხვა მოთხოვნების მოკლევადიანი ხასიათის გამო, ჯგუფს არ აქვს აღიარებული მოსალოდნელი საკრედიტო ზარალი 2019 წლის 30 ივნისისა და 2018 წლის 31 დეკემბრის მდგომარეობით. სხვა დებიტორული დავალიანება მოიცავს სწრაფი გადახდის აპარატების კომპანიებისგან მოთხოვნას, რომელიც დაფარულ იქნა ანგარიშგების თარიღის შემდეგ მოკლე ვადაში.



## სააქციო საზოგადოება მიკროსაფინანსო ორგანიზაცია კრისტალი

კონსოლიდირებულ ფინანსურ ანგარიშგებასთან არსებული შენიშვნები (გაგრძელება)  
2019 წლის 30 ივნისით დასრულებული ნახევარწლიური პერიოდისათვის  
(ათასობით ლარში)

### 13. ნასესხები სახსრები

ეს შენიშვნა წარადგენს ინფორმაციას სესხების შესახებ, რომლებიც იზომება ამორტიზებული ღირებულებით.

|                                  | <u>ივნისი 30,<br/>2019</u> | <u>დეკემბერი 31,<br/>2018</u> |
|----------------------------------|----------------------------|-------------------------------|
| სესხები ფინანსური ინსტიტუტებიდან | 215,310                    | 226,563                       |
| სუბორდინირებული სესხი            | -                          | 4,354                         |
|                                  | <u><b>215,310</b></u>      | <u><b>230,917</b></u>         |

|                    | <u>ივნისი 30,<br/>2019</u> | <u>დეკემბერი 31,<br/>2018</u> |
|--------------------|----------------------------|-------------------------------|
| ძირი თანხა         | 212,299                    | 227,829                       |
| დარიცხული პროცენტი | 3,011                      | 3,088                         |
|                    | <u><b>215,310</b></u>      | <u><b>230,917</b></u>         |

ჯგუფის ნასესხები სახსრების მოკლევადიანი და გრძელვადიანი კლასიფიკაციაა:

|                                   | <u>ივნისი 30,<br/>2019</u> | <u>დეკემბერი 31,<br/>2018</u> |
|-----------------------------------|----------------------------|-------------------------------|
| <i>გრძელვადიანი ვალდებულებები</i> |                            |                               |
| ნასესხები სახსრები                | 135,262                    | 157,871                       |
| <i>მიმდინარე ვალდებულებები</i>    |                            |                               |
| ნასესხები სახსრები                | 80,048                     | 73,046                        |
| <b>ნასესხები სახსრები სრულად</b>  | <u><b>215,310</b></u>      | <u><b>230,917</b></u>         |

### სუბორდინირებული სესხი

2018 წლის 31 დეკემბრის მდგომარეობით ჯგუფი ფლობდა არა-უზრუნველყოფილ სუბორდინირებულ სესხს 4,354 ათასი ლარის ოდენობით, რომელიც მიღებულ იქნა საერთაშორისო საფინანსო ორგანიზაცია „KfW“-სგან, 11% -იანი წლიური საპროცენტო განაკვეთით, და რომლის ვადაც ამოიწურა 2019 წელს. 2019 წლის 30 ივნისის მდგომარეობით სუბორდინირებული სესხის ღირებულება შეადგენს 0 ათას ლარს.

გაკოტრების შემთხვევაში, სუბორდინირებული სესხების დაფარვა მოხდება ჯგუფის სხვა ვალდებულებების სრული დაფარვის შემდეგ.

## სააქციო საზოგადოება მიკროსაფინანსო ორგანიზაცია კრისტალი

კონსოლიდირებულ ფინანსურ ანგარიშგებასთან არსებული შენიშვნები (გაგრძელება)  
2019 წლის 30 ივნისით დასრულებული ნახევარწლიური პერიოდისათვის  
(ათასობით ლარში)

### ნასესხები სახსრების დაფარვის ვადები

ნასესხები სახსრების ვადები და პირობებია:

|  |        | ნომინალური<br>საპროცენტო<br>განაკვეთი | მოქმედების<br>ვადა | ივნისი 30,<br>2019      | დეკემბერი<br>31, 2018   |
|--|--------|---------------------------------------|--------------------|-------------------------|-------------------------|
|  | ვალუტა |                                       |                    | საბალანსო<br>ღირებულება | საბალანსო<br>ღირებულება |
| არაუზრუნველყოფილი სესხები<br>ფინანსური ინსტიტუტებისგან   | USD    | 5.70% - 9.58%                         | 2019 – 2023        | 116,240                 | 127,348                 |
| არაუზრუნველყოფილი სესხები<br>ფინანსური ინსტიტუტებისგან   | GEL    | 11.00% -<br>12.71%                    | 2019 – 2024        | 98,770                  | 98,763                  |
| არაუზრუნველყოფილი სესხები<br>ფინანსური ინსტიტუტებისგან   | EUR    | 5.00%-6.00%                           | 2019 – 2022        | 300                     | 452                     |
| არაუზრუნველყოფილი<br>სუბორდინირებული<br>დავალიანება      | GEL    | 11.00%                                | 2019               | -                       | 4,354                   |
| <b>საპროცენტო განაკვეთის მქონე<br/>ვალდებულებები სულ</b> |        |                                       |                    | <b>215,310</b>          | <b>230,917</b>          |

ფინანსური საქმიანობიდან მიღებული ცვლილებები 2019 წლის 30 ივნისით დასრულებული ნახევარწლიური პერიოდის განმავლობაში:

|                       | იანვარი 1,<br>2019 | სესხების<br>მიღება | სესხების<br>დაფარვა | დარიცხული<br>პროცენტი | გადახდილი<br>პროცენტი | საკურსო<br>სხვაობით<br>მიღებული<br>მოგება | ივნისი 30,<br>2019 |
|-----------------------|--------------------|--------------------|---------------------|-----------------------|-----------------------|---|--------------------|
| ნასესხები<br>სახსრები | 230,917            | 33,139             | (56,711)            | 9,282                 | (9,359)               | 8,042                                     | <b>215,310</b>     |

### სახელშეკრულებო პირობები - ფინანსური კოვენანტები

ჯგუფი ვალდებულია შეასრულოს ფინანსური კოვენანტები ზემოთ ჩამოთვლილი სესხებისთვის. ეს კოვენანტები მოიცავს განსაზღვრულ კოეფიციენტებს, ასევე ლიკვიდურობის, მომგებიანობისა და რისკის დაფარვის კოეფიციენტებს.

აღნიშნული ვალდებულებების აღრიცხვა ხდება ამორტიზებული ღირებულებით.

## სააქციო საზოგადოება მიკროსაფინანსო ორგანიზაცია კრისტალი

კონსოლიდირებულ ფინანსურ ანგარიშგებასთან არსებული შენიშვნები (გაგრძელება)  
2019 წლის 30 ივნისით დასრულებული ნახევარწლიური პერიოდისათვის  
(ათასობით ლარში)

### 14. სავალო ფასიანი ქაღალდები

ეს შენიშვნა ითვალისწინებს ინფორმაციას სავალო ფასიანი ქაღალდების სახელშეკრულებო პირობების შესახებ, რომლებიც იზომება ამორტიზებული ღირებულებით.

|                    | ივნისი 30,<br>2019 | დეკემბერი 31,<br>2018 |
|--------------------|--------------------|-----------------------|
| ძირი თანხა         | 22,358             | 9,871                 |
| დარიცხული პროცენტი | 235                | 74                    |
|                    | <b>22,593</b>      | <b>9,945</b>          |

სავალო ფასიანი ქაღალდების მოკლევადიანი და გრძელვადიანი კლასიფიკაციაა:

|                                     | ივნისი 30,<br>2019 | დეკემბერი 31,<br>2018 |
|-------------------------------------|--------------------|-----------------------|
| <i>გრძელვადიანი ვალდებულებები</i>   |                    |                       |
| სავალო ფასიანი ქაღალდები            | 12,390             | -                     |
| <i>მიმდინარე ვალდებულებები</i>      |                    |                       |
| სავალო ფასიანი ქაღალდები            | 10,203             | 9,945                 |
| <b>სულ სავალო ფასიანი ქაღალდები</b> | <b>22,593</b>      | <b>9,945</b>          |

### კორპორატიული ობლიგაცია

სავალო ფასიანი ქაღალდები მოიცავს კორპორატიულ ობლიგაციებს:

2017 წლის 28 დეკემბერს ჯგუფმა გამოუშვა კორპორატიული ობლიგაციები 10 მილიონი ლარის ღირებულებით. აღნიშნული ობლიგაციების ვადა იწურება 2019 წელს. ობლიგაციების წლიური საპროცენტო განაკვეთი შეადგენს საქართველოს ეროვნული ბანკის რეფინანსირების განაკვეთს დამატებული 4.5%.

2019 წლის მარტში ჯგუფმა გამოუშვა კორპორატიული ობლიგაციები 15 მილიონი ლარის ღირებულებით. აღნიშნული ობლიგაციების ვადა იწურება 2021 წელს. ობლიგაციების წლიური საპროცენტო განაკვეთი შეადგენს საქართველოს ეროვნული ბანკის რეფინანსირების განაკვეთს დამატებული 4%.

### ვადები და ვალის დაფარვა

ვალის დაფარვის პირობები:

|                                     |        |                                       |                          | ივნისი 30,<br>2019      | დეკემბერი<br>31, 2018   |
|-------------------------------------|--------|---------------------------------------|--------------------------|-------------------------|-------------------------|
|                                     | ვალუტა | ნომინალური<br>საპროცენტო<br>განაკვეთი | ვადის<br>გასვლის<br>წელი | საბალანსო<br>ღირებულება | საბალანსო<br>ღირებულება |
| სავალო ფასიანი ქაღალდები            | GEL    | 10.50%-<br>11.00%                     | 2019 – 2021              | 22,593                  | 9,945                   |
| <b>სულ სავალო ფასიანი ქაღალდები</b> |        |                                       |                          | <b>22,593</b>           | <b>9,945</b>            |

## სააქციო საზოგადოება მიკროსაფინანსო ორგანიზაცია კრისტალი

კონსოლიდირებულ ფინანსურ ანგარიშგებასთან არსებული შენიშვნები (გაგრძელება)  
2019 წლის 30 ივნისით დასრულებული ნახევარწლიური პერიოდისათვის  
(ათასობით ლარში)

ფინანსური საქმიანობიდან მიღებული ცვლილებები 2019 წლის 30 ივნისით დასრულებული ნახევარწლიური პერიოდის განმავლობაში:

|                             | იანვარი 1,<br>2018 | სესხების<br>მიღება | სესხების<br>დაფარვა | დარიცხული<br>პროცენტი | გადახდილი<br>პროცენტი | საკურსო<br>სხვაობით<br>მიღებული<br>მოგება | ივნისი 30,<br>2018 |
|-----------------------------|--------------------|--------------------|---------------------|-----------------------|-----------------------|---|--------------------|
| სავალო ფასიანი<br>ქაღალდები | 9,945              | 12,487             | -                   | 1,135                 | (974)                 | -   | 22,593             |

კორპორატიული ობლიგაციების აღრიცხვა ხდება ამორტიზებული ღირებულებით.

### 15. სხვა ვალდებულებები

|  | ივნისი 30,<br>2019 | დეკემბერი 31,<br>2018 |
|--|--------------------|-----------------------|
| სხვა ვალდებულებები   | 390                | 692                   |
| <b>სულ სხვა ფინანსური ვალდებულებები</b>  | <b>390</b>         | <b>692</b>            |
| ვალდებულებები თანამშრომელთა მიმართ<br>გადასახადები, გარდა მოგების გადასახადისა | 150                | 579                   |
| სხვა არაფინანსური ვალდებულებები  | 74                 | 83                    |
| <b>სხვა არაფინანსური ვალდებულებები</b>   | <b>95</b>          | <b>81</b>             |
| <b>სხვა ვალდებულებები სულ</b>  | <b>709</b>         | <b>1,435</b>          |

### 16. სააქციო კაპიტალი და რეზერვები

#### სააქციო კაპიტალი

სააქციო კაპიტალი 2019 წლის 30 ივნისის მდგომარეობით:

| მეწილეები                    | აქციების<br>რაოდენობა | ჩვეულებრივი / არა-<br>გამოსყიდვადი<br>პრივილეგირებული<br>აქციები | წილი %         | ხმის მიცემის<br>უფლება | კაპიტალი<br>ლარი |
|------------------------------|-----------------------|--|----------------|------------------------|------------------|
| ფონდი კრისტალი               | 1,450,192             | ჩვეულებრივი  | 39.90%         | 39.90%                 | 1,450,192        |
| AGRIF COÖPERATIEF U.A.       | 1,404,938             | ჩვეულებრივი/პრივი<br>ლეგირებული                                  | 38.66%         | 38.66%                 | 1,404,938        |
| DWM ფონდები ს.ს.ა.-SICAV SIF | 683,332               | ჩვეულებრივი/პრივი<br>ლეგირებული                                  | 18.80%         | 18.80%                 | 683,332          |
| ჯგუფის ხელმძღვანელობა        | 96,114                | ჩვეულებრივი  | 2.64%          | 2.64%                  | 96,114           |
|                              | <b>3,634,576</b>      |  | <b>100.00%</b> | <b>100.00%</b>         | <b>3,634,576</b> |

## სააქციო საზოგადოება მიკროსაფინანსო ორგანიზაცია კრისტალი

კონსოლიდირებულ ფინანსურ ანგარიშგებასთან არსებული შენიშვნები (გაგრძელება)  
2019 წლის 30 ივნისით დასრულებული ნახევარწლიური პერიოდისათვის  
(ათასობით ლარში)

წილობრივი კაპიტალი 2018 წლის 31 დეკემბრის მდგომარეობით:

| მეწილეები                 | აქციების რაოდენობა | ჩვეულებრივი / არა-გამოსყიდვადი პრივილეგირებული აქციები | წილი %         | ხმის მიცემის უფლება | კაპიტალი ლარი    |
|---------------------------|--------------------|--|----------------|---------------------|------------------|
| ფონდი კრისტალი            | 1,450,192          | ჩვეულებრივი  | 47.37%         | 47.37%              | 1,450,192        |
| AGRIF COÖPERATIEF U.A.    | 1,136,157          | ჩვეულებრივი  | 37.12%         | 37.12%              | 1,136,157        |
| DWM Funds S.C.A-SICAV SIF | 378,719            | ჩვეულებრივი  | 12.37%         | 12.37%              | 378,719          |
| ჯგუფის ხელმძღვანელობა     | 96,114             | ჩვეულებრივი  | 3.14%          | 3.14%               | 96,114           |
|                           | <b>3,061,182</b>   |  | <b>100.00%</b> | <b>100.00%</b>      | <b>3,061,182</b> |

თითოეული აქციის ნომინალური ღირებულებაა 1 ლარი და სრულად არის გადახდილი.

ყველა ჩვეულებრივი აქცია თანაბრად კლასიფიცირდება ჯგუფის ნარჩენი აქტივების მიმართ.

2018 წლის 11 ივლისს სამეთვალყურეო საბჭომ დაამტკიცა 9,297 ჩვეულებრივი აქციის გაცემა ჯგუფის ხელმძღვანელობისადმი (ჯგუფის, ინდივიდუალური და დისკრეციული მიზნების შესრულებიდან გამომდინარე 2017 წლისათვის).

### საემისიო კაპიტალი

საემისიო კაპიტალი წარმოადგენს თანხას, რაც მიღებულ იქნება აქციის სარეგისტრაციო ღირებულების გარდა. შესაბამისად, მისი შექმნა შესაძლებელია იგივე საშუალებით, როგორც სააქციო კაპიტალის: 1) აქციების გამოშვება, და 2) ხელმძღვანელობის წამახალისებელი გეგმის ფარგლებში.

საემისიო კაპიტალი შეადგენდა 22,110 ათას ლარსა და 12,718 ათას ლარს, შესაბამისად 2019 წლის 30 ივნისითა და 2018 წლის 31 დეკემბრით დასრულებული პერიოდებისათვის. საემისიო კაპიტალის ნაშთის მოძრაობა 2018 წლის მანძილზე სრულადაა დაკავშირებული 2017 წლის ხელმძღვანელობის წამახალისებელი გეგმის ფარგლებში გამოშვებულ აქციებთან; 2019 წლის მანძილზე მოძრაობა კი - აქციების გამოშვებასთან.

### წილობრივი გადახდის რეზერვი

ყოველი ფინანსური წლის ბოლოს, წლის წინასწარი შედეგების გაანალიზებისა და ამ წლის ხელმძღვანელობის წამახალისებელი გეგმის შესრულების პროგრესის შემოწმების შემდეგ, ჯგუფი ქმნის წილობრივი გადახდის რეზერვს (2018: ნული; 2017: 68 ათასი ლარი).

წილობრივი გადახდის რეზერვი შესაძლოა შეიცვალოს აქციონერთა კრების მიერ ჯგუფის აუდიტირებული ფინანსური ანგარიშგების განხილვისა და დამოწმების შემდეგ. 2017 წლის ფინანსური შედეგების საფუძველზე თავდაპირველად დარიცხული 68 ათასი ლარი 2018 წლის მანძილზე გაიზარდა 108 ათასი ლარით.

2018 წლის 31 დეკემბრით დასრულებული წლის მანძილზე 9,297 აქცია გამოიცა და დარეგისტრირდა 2017 წლის ხელმძღვანელობის წამახალისებელი გეგმის ფარგლებში, რის შედეგადაც შემცირდა წილობრივი გადახდის რეზერვი და გაიზარდა სააქციო კაპიტალი.

2018 წლის 31 დეკემბრით დასრულებული წლის მანძილზე 167 ათასი ლარის საემისიო კაპიტალი შეიქმნა 2017 წლის ხელმძღვანელობის წამახალისებელი გეგმის ფარგლებში, რის შედეგადაც შემცირდა წილობრივი გადახდის რეზერვი და გაიზარდა საემისიო კაპიტალი.

## სააქციო საზოგადოება მიკროსაფინანსო ორგანიზაცია კრისტალი

კონსოლიდირებულ ფინანსურ ანგარიშგებასთან არსებული შენიშვნები (გაგრძელება)  
2019 წლის 30 ივნისით დასრულებული ნახევარწლიური პერიოდისათვის  
(ათასობით ლარში)

---

### დივიდენდები

ჩვეულებრივი აქციის მფლობელებს უფლება აქვთ დროდადრო მიიღონ დივიდენდები და უფლებამოსილი არიან, ყოველწლიურად ჯგუფის აქციონერთა კრებაზე მიიღონ ერთ აქციაზე ერთი ხმის მიცემის უფლება.

საქართველოს კანონმდებლობის შესაბამისად, ჯგუფის გასანაწილებელი რეზერვები შეზღუდულია გაუნაწილებელი მოგების თანხით, როგორც ეს აღწერილია ფასს-ის შესაბამისად მომზადებულ ფინანსურ ანგარიშგებაში.

აქციონერთა მიერ მიღებული, 2018 წლის 11 ივლისით დათარიღებული გადაწყვეტილებით, 2018 წელს გამოცხადდა და გადახდილი იქნა 870 ათასი ლარის მოცულობის დივიდენდი.

### 17. კაპიტალის მართვა

ჯგუფის მიზნები კაპიტალის შენარჩუნების მიმართულებით არის:

- შეუნარჩუნოს ჯგუფს უნარი გააგრძელოს აქციონერთათვის ფინანსური სახსრების მიღება; და
- აქციონერები უზრუნველყოს ადეკვატური ფინანსური სახსრების მიღებით, მომსახურების ღირებულების დადგენის რისკის დონის შესაბამისად.

ჯგუფი განსაზღვრავს კაპიტალის ოდენობას რისკის პროპორციულად. ჯგუფი ახდენს კაპიტალის სტრუქტურის მენეჯმენტს და შეაქვს შესწორებები ეკონომიკური ცვლილებების და ძირითადი აქტივების რისკის მახასიათებლების გათვალისწინებით. იმისათვის, რომ მოხდეს კაპიტალის სტრუქტურის შენარჩუნება ან რეგულირება, ჯგუფს შეუძლია შეცვალოს დივიდენდების რაოდენობა, რომელიც უნდა იქნეს გადახდილი აქციონერებისთვის, ასევე კაპიტალის დაბრუნება აქციონერებისთვის, განახორციელოს ახალი აქციების გაცემა ან გაყიდოს აქტივები, დავალიანების შემცირების მიზნით.

ჯგუფი შესაბამისობაშია მინიმალური საწესდებო კაპიტალის მოთხოვნებთან - ფულადი შენატანი კაპიტალში უნდა შეადგენდეს არანაკლები 1,000 ათასი ლარისა (2018: 500 ათასი ლარი).

2018 წლის 1 სექტემბერიდან ჯგუფს ასევე ვალდებულება აქვს დააკმაყოფილოს საქართველოს ეროვნული ბანკის (სებ) მიერ განსაზღვრული ფინანსური მოთხოვნები, როგორცაა: კაპიტალის ადეკვატურობა, ლიკვიდობა, ქონებრივი ინვესტიცია, ინვესტიცია, ინსაიდერების კრედიტი, დაგირავებული აქტივები. ამ კოეფიციენტებთან შესაბამისობაში ყოფნა სებ-ის მიერ ყოველთვიურად კონტროლდება.

სებ-ის რეგულაციების შესაბამისად, ჯგუფი ვალდებულია დააკმაყოფილოს კაპიტალის შევსება შემდეგი განრიგით:

- 2018 წლის 1 სექტემბერი - 2018 წლის 31 დეკემბერი: სულ მცირე 16%
- 2019 წლის 1 იანვარი - 2019 წლის 30 ივნისი: 16%-18%
- 2019 წლის 1 ივლისიდან - სულ მცირე 18%

## სააქციო საზოგადოება მიკროსაფინანსო ორგანიზაცია კრისტალი

კონსოლიდირებულ ფინანსურ ანგარიშგებასთან არსებული შენიშვნები (გაგრძელება)  
 2019 წლის 30 ივნისით დასრულებული ნახევარწლიური პერიოდისათვის  
 (ათასობით ლარში)

ქვედა ცხრილში ნაჩვენებია ჯგუფის შესაბამისობა სებ-ის კაპიტალის ადეკვატურობის მოთხოვნასთან 2019 წლის 30 ივნისისა და 2018 წლის 31 დეკემბრის მდგომარეობით.

|  | ივნისი 30,<br>2019 | დეკემბერი 31,<br>2018 |
|--|--------------------|-----------------------|
| სააქციო კაპიტალი                           | 3,635              | 3,061                 |
| საემისიო კაპიტალი                          | 22,110             | 12,718                |
| გაუნაწილებელი მოგება                       | 35,330             | 35,208                |
| <b>საზედამხედველო კაპიტალი დაქვითვამდე</b> | <b>61,075</b>      | <b>50,987</b>         |
| მინუს არამატერიალური აქტივები              | 1,479              | 1,552                 |
| <b>საზედამხედველო კაპიტალი</b>             | <b>59,596</b>      | <b>49,435</b>         |

|  | ივნისი 30,<br>2019 | დეკემბერი 31,<br>2018 |
|--|--------------------|-----------------------|
| მთლიანი აქტივები დაქვითვამდე             | 300,096            | 295,047               |
| მინუს არამატერიალური აქტივები            | 1,479              | 1,552                 |
| <b>მთლიანი აქტივები დაქვითვის შემდეგ</b> | <b>298,617</b>     | <b>293,495</b>        |

|                                     | ივნისი 30,<br>2019 | დეკემბერი 31,<br>2018 |
|-------------------------------------|--------------------|-----------------------|
| კაპიტალის ადეკვატურობის კოეფიციენტი | 19.96%             | 16.84%                |

### 18. საანგარიშგებო პერიოდის მანძილზე მომხდარი მნიშვნელოვანი მოვლენები

2019 წლის იანვარში, ჯგუფმა ხელი მოაწერა სასესხო ხელშეკრულებას Symbiotics – SEB Impact Opportunity Fund-თან 4,000 ათასი ლარის სამი წლის ვადით მცოცავი საპროცენტო განაკვეთით აღებასთან დაკავშირებით.

2019 წლის მარტში, ჯგუფმა ხელი მოაწერა საკრედიტო ხაზის ხელშეკრულებას სს „პაშა ბანკ საქართველოსთან“ 2,500 ათასი ლარის ერთი წლის ვადით მცოცავი საპროცენტო განაკვეთით აღებასთან დაკავშირებით.

2019 წლის მარტში ჯგუფმა გამოუშვა კიდევ ერთი კორპორაციული ობლიგაცია 15,000 ათასი ლარის ოდენობით, რომელიც 2019 წლის აპრილში სს „საქართველოს საფონდო ბირჟაზე“ B კატეგორიაში იქნა სავაჭროდ დაშვებული. ეს არის 2 წლიანი მცოცავი საპროცენტო განაკვეთის მქონე ობლიგაცია, რომლისგან მოზიდული სახსრებიც გამოყენებული იქნება ქალ მეწარმეებზე მორგებული სასესხო პროდუქტების შესაქმნლად.

2019 წლის მარტში ჯგუფმა დამატებით მოიზიდა 10,000 ათასი ლარის ოდენობის კაპიტალი არსებული აქციონერებისაგან: AGRIF COÖPERATIEF U.A. და DWM Funds S.C.A-SICAV SIF. ინვესტიციის მიზანია დააფინანსოს ჯგუფის ახალი სტრატეგია, რაც მიზნად ისახავს მის გარდაქმნას ფინანსური ჩართულობის ორგანიზაციად.

2019 წლის 1 მაისს სააქციო საზოგადოება მიკროსაფინანსო ორგანიზაცია კრისტალმა დაარეგისტრირა - შპს აკიდო და ფლობს მის 100%-ს. შვილობილის მთავარი მიზანი იქნება ჯგუფის მიერ შექმნილი ალტერნატიული გაყიდვის არხის „აკიდოს“ გაფართოება.

2019 წლის 3 ივნისიდან ჯგუფის დირექტორთა საბჭოს შეუერთდა მეექვსე დირექტორი - ილია რევი, რომელმაც გენერალური დირექტორის პოზიცია დაიკავა და ასევე არის საბჭოს თავმჯდომარე. შესაბამისად, ფინანსური დირექტორი - დავით ბენდელიანი, რომელიც გენერალური დირექტორის მოვალეობების შემსრულებელი იყო ბოლო 1.5 წლის განმავლობაში, აღარ შეითავსებს ამ პასუხისმგებლობას.